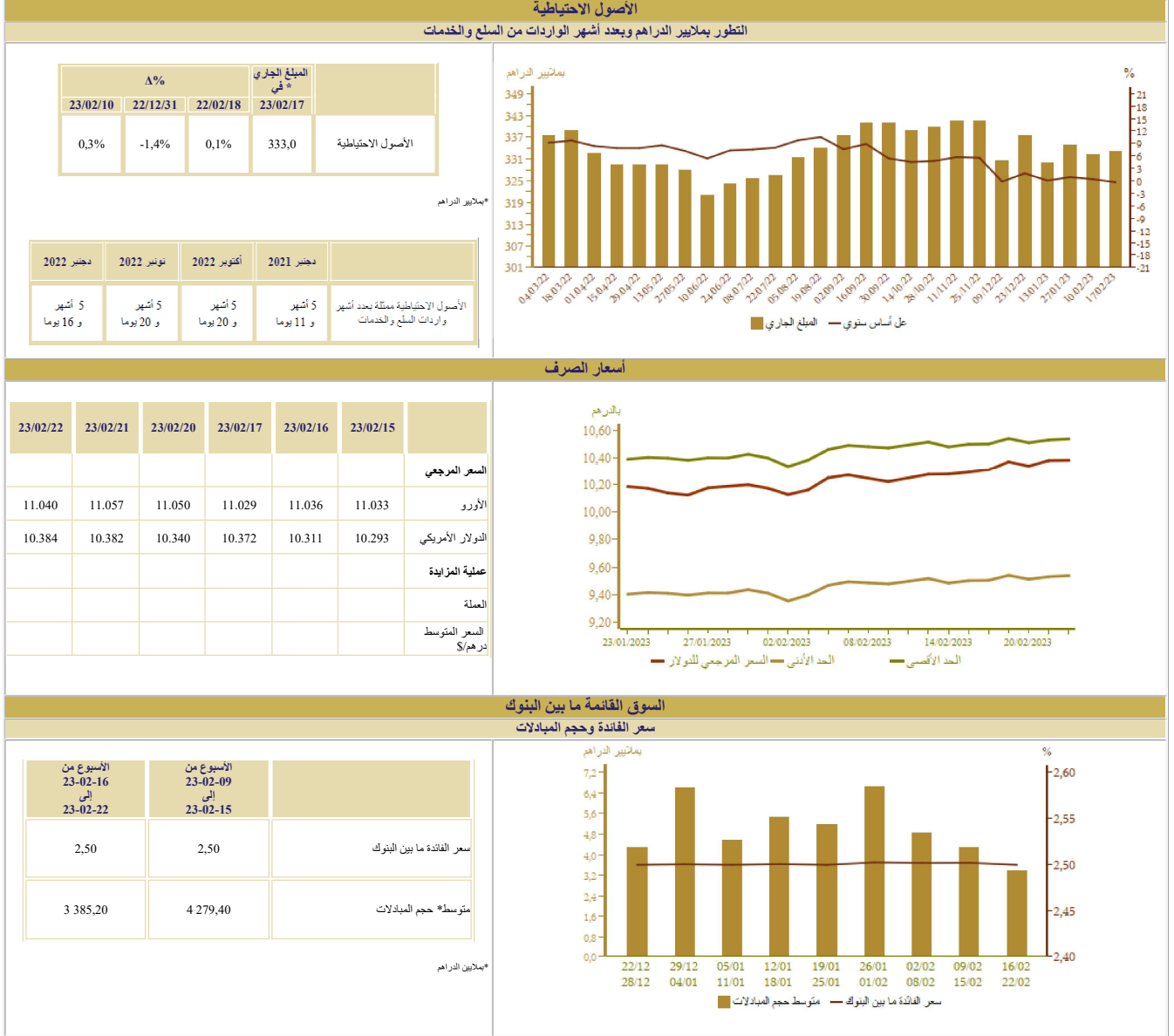


## المؤشرات الأسبوعية

الأسبوع الممتد من 16 إلى 22 فبراير 2023



## السوق النقدية

### تدخلات بنك المغرب

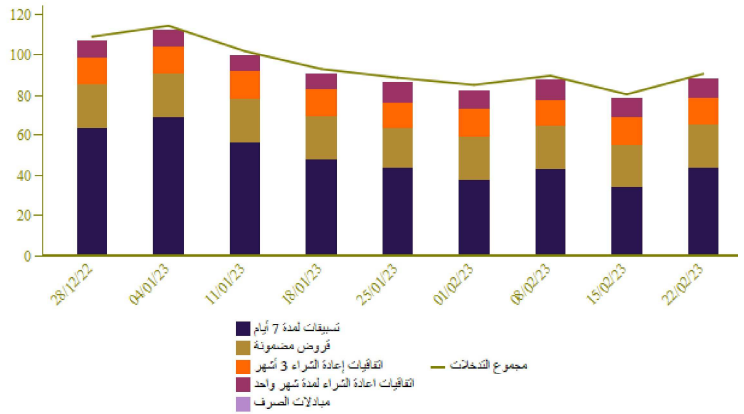
الأسبوع من 23-02-16 إلى 23-02-22	الأسبوع من 23-02-09 إلى 23-02-15	المبالغ بملايين الدراهم
90 773	80 713	- عمليات إعادة التمويل من بنك المغرب
90 773	80 713	بمبادرة من بنك المغرب
44 100	34 040	تسييفات لمدة 7 أيام
10 000	10 000	اتفاقيات إعادة الشراء لمدة شهر واحد
		مبادلات الصرف
13 517	13 517	اتفاقيات إعادة الشراء 3 أشهر
1 893	1 893	البرنامج المتمم لدعم وتمويل المقاولات
21 263	21 263	قروض مضمونة
		بمبادرة من البنوك
		تسييفات لمدة 24 ساعة
		تسهيل الإيداع لمدة 24 ساعة

### - عمليات هيكلية

نتائج التسييفات لمدة 7 أيام بناء على طلب العروض 23/02/22 بملايين الدراهم

39 810	المبلغ المكتتب
--------	----------------

بملايين الدراهم



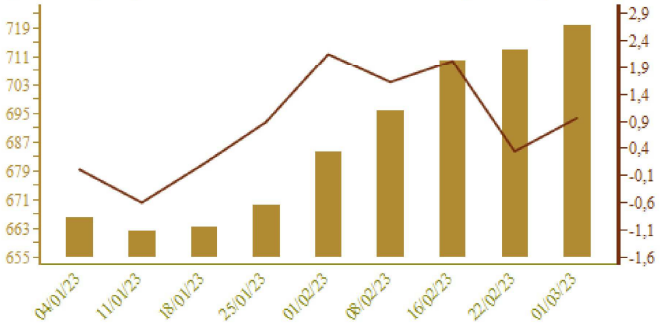
## سوق الأذونات بالمزايدة

### المبلغ الجاري لأذونات الخزينة

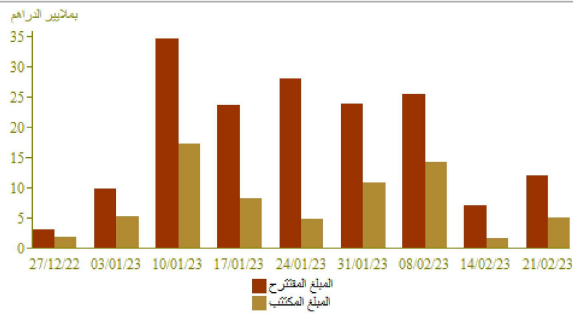
الأجل	التسديدات* من 23-02-23 إلى 23-03-01	الأذونات بالمزايدة ليوم 23-02-21
	سعر القفدة	الامتيازات*
35 يوم		
45 يوم		
13 أسبوعا	1 700	
26 أسبوعا		
52 أسبوعا		
سنتان	3,84	1 300
5 سنوات		
10 سنوات	4,55	3 760
15 سنة		
20 سنة		
30 سنة		
المجموع	1 700	5 060

\*بملايين الدراهم

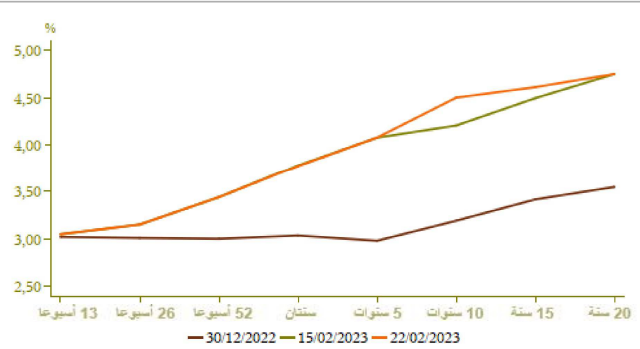
المبلغ الجاري بملايين الدراهم



### نتائج عمليات المزايدة



### منحنى أسعار الفائدة في السوق الثانوية

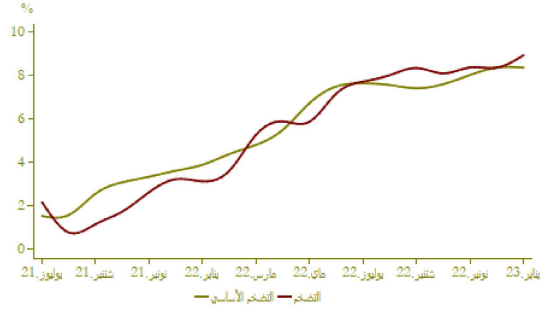


## التضخم

### تطور التضخم على أساس سنوي (%)

A (%)		يناير 2023 ديجنبر 2021	يناير 2023 ديجنبر 2022	
يناير 2023	ديجنبر 2022			
8,9	8,3	0,5		*مؤشر أسعار الاستهلاك
8,4	8,3	0,4		**مؤشر التضخم الأساسي

المصدر: (\*) الندوبية السامية للتخطيط  
(\*\*) بنك المغرب



## أسعار الفائدة

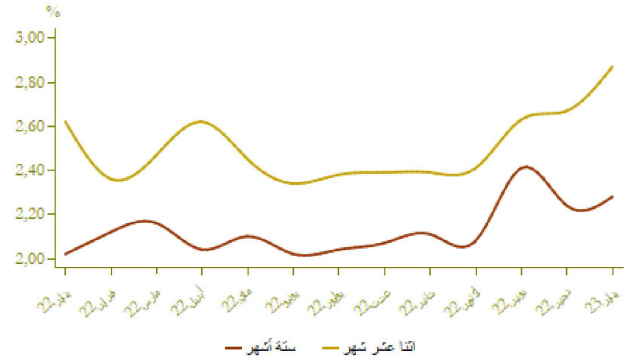
### أسعار الفائدة الدائنة (%)

النصف الثاني من 2023	النصف الثاني من 2022	
1,51	1,24	الحسابات على الدفاتر - سعر الفائدة الأدنى

يناير 2023	ديجنبر 2022	نونبر 2022	أسعار الفائدة الدائنة (%)
2,28	2,24	2,41	ودائع ستة أشهر
2,87	2,67	2,63	ودائع اثنا عشر شهرا

فصل 4-2022	فصل 3-2022	فصل 2-2022	أسعار الفائدة المدينة (%)
4,50	4,24	4,29	المجموع
5,72	5,33	5,14	قروض للأفراد
4,32	4,19	4,19	قروض الإسكان
6,40	6,39	6,32	قروض الاستهلاك
4,30	4,04	4,03	قروض الشركات
			حسب الهدف الاقتصادي
4,19	3,93	3,84	تسهيلات الخزينة
4,38	4,14	4,60	قروض التجهيز
5,61	5,41	5,83	قروض العقار
			حسب حجم الشركة
5,04	4,94	4,82	الشركات الصغيرة جدا والصغيرة والمتوسطة
4,19	3,87	3,79	الشركات الكبرى

المصدر: البيانات الواردة في البحث العملي الذي يتخذه بنك المغرب لدى النظام البنكي

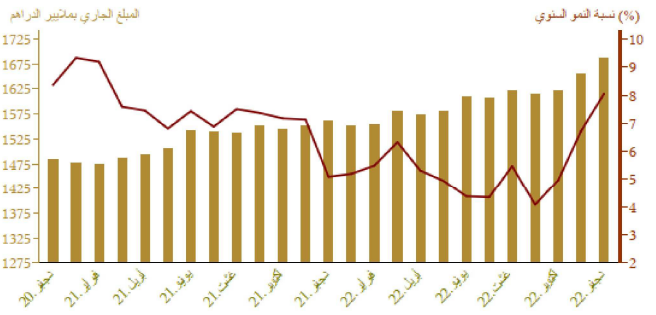


## مجمعات النقد والتوظيفات المسانلة

### تطور المجموع م3

A (%)		المبلغ الجاري* في نهاية ديجنبر 2022	
ديجنبر 2022	ديجنبر 2021		
10,8	2,0	354,8	العملة الائتمانية
9,8	4,8	842,1	العملة الكتابية
10,1	4,0	1 196,9	م1
2,9	0,5	179,2	التوظيفات تحت الطلب م2-م1
9,1	3,5	1 376,1	م2
3,5	-4,9	310,3	أصول نقدية أخرى م3-م2
8,0	1,8	1 686,4	م3
-12,8	-2,3	770,5	مجموع التوظيفات المسانلة
2,1	-2,0	337,6	الأصول الاحتياطية
-14,8	-2,1	20,2	صافي الأصول الأجنبية لمؤسسات الإيداع الأخرى
21,8	6,7	331,9	الديون الصافية على الإدارة المركزية
7,3	1,3	1 261,7	القروض المقدمة للاقتصاد

\*مليار درهم

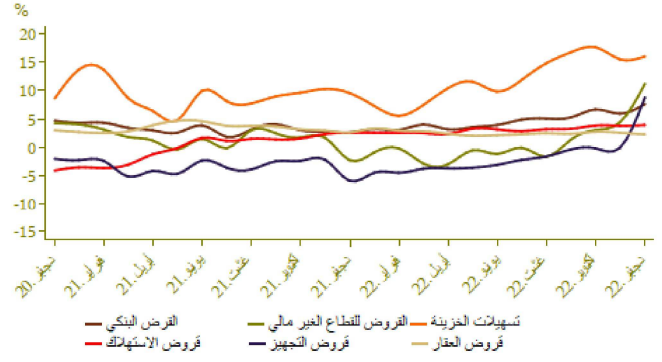


توزيع القرض البنكي حسب الغرض الاقتصادي

Δ (%)	لمبلغ الجاري* في نهاية		
	ديجنبر 2021	ديجنبر 2022	
16,0	1,0	261,9	تسهيلات الخزينة
2,2	0,3	299,3	قروض العقار
3,9	-0,3	57,8	قروض الاستهلاك
8,8	3,5	183,9	قروض التجهيز
6,8	19,0	167,5	ديون مختلفة على الزبناء
5,5	-0,2	89,5	ديون معلقة الأداء
7,6	3,5	1 059,9	القرض البنكي
8,0	1,2	909,4	القرض للقطاع الغير مالي

\*مليار درهم

تطور القرض البنكي حسب الغرض الاقتصادي على أساس سنوي

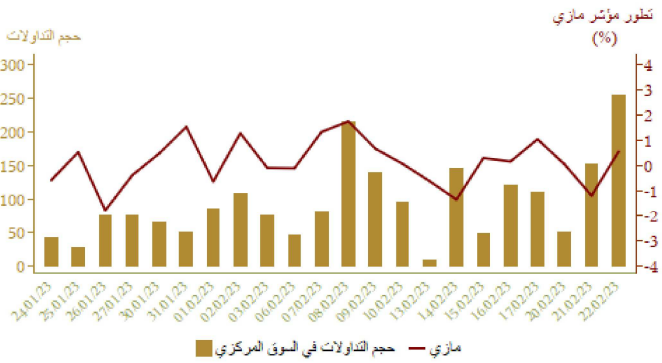


مؤشرات بورصة القيم  
تطور مؤشر مازي وحجم التداولات

Δ %	الأسبوع		من 23/02/16 إلى 23/02/22	من 23/02/15 إلى 23/02/22	
	23/02/22	23/02/22			
-0,89	4,04	0,67	10 625,35	10 555,07	مؤشر مازي نهاية الفترة
			139,21	88,83	الحجم* المتوسط لتداولات الأسبوع
-0,86	3,87	0,58	556 301,64	553 070,03	الرسملة* نهاية الفترة

\*مليار درهم

المصدر: بورصة الدوا البيضاء



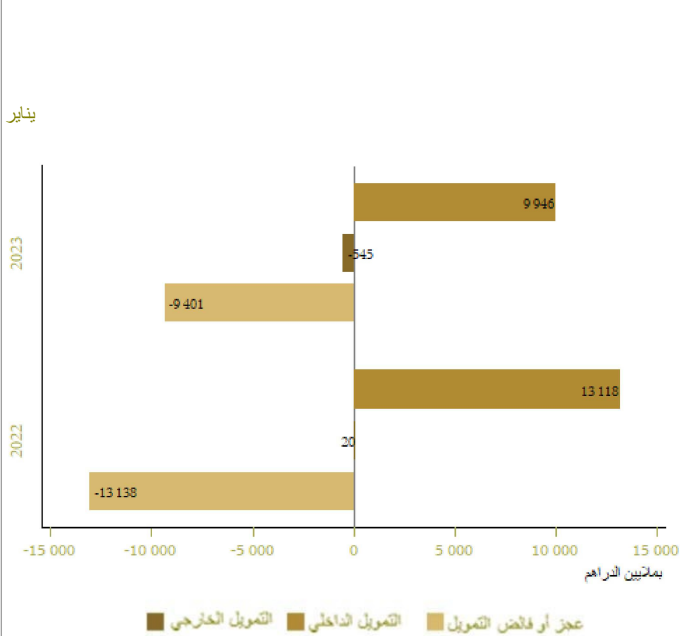
المالية العمومية

وضعية الخزينة

Δ(%)	يناير 2023	يناير 2022	المبالغ بملايين الدراهم
14,7	28 734	25 055	*المداخل العادية
9,2	26 845	24 588	منها الموارد الجبائية
0,7	40 235	39 972	التفقات الإجمالية
1,0	37 697	37 306	التفقات الإجمالية دون احتساب المقاصة
-4,8	2 538	2 666	المقاصة
1,3	25 357	25 040	التفقات العادية دون احتساب المقاصة
3,4	11 126	10 762	الأجور
-8,6	9 584	10 489	السلع والخدمات الأخرى
98,9	1 273	640	فوائد الدين
7,1	3 374	3 149	التحويلات للجماعات الترابية
.	839	-2 652	الرصيد العادي
0,6	12 340	12 266	نفقات الاستثمار
	12 024	14 557	رصيد الحسابات الخاصة للخزينة
	524	-360	فائض أو عجز الميزانية
.	1 797	280	**الرصيد الأولي
	-9 925	-12 778	تغير العمليات قيد الأداء
	-9 401	-13 138	عجز أو فائض التمويل
	-545	20	التمويل الخارجي
	9 946	13 118	التمويل الداخلي

\*مع احتساب الضريبة على القيمة المضافة للجماعات الترابية ودون احتساب موارد الخصوصية  
\*\*يتمثل رصيد الميزانية دون احتساب تكاليف فوائد الدين  
المصدر: وزارة الاقتصاد والمالية

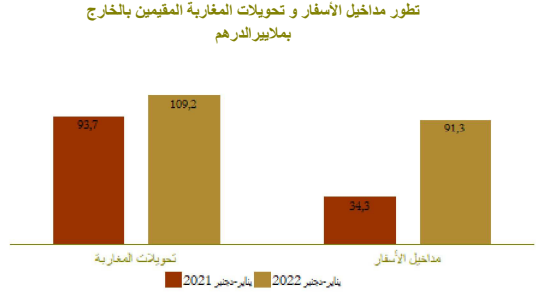
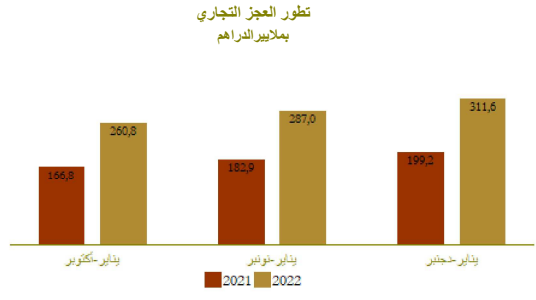
تمويل الخزينة



## الحسابات الخارجية

Δ (%)	المبالغ بملايين الدراهم		
	يناير-دجنبر 2022	يناير-دجنبر 2021	
29,4	426 101,0	329 405,0	الصادرات الإجمالية
43,9	115 483,0	80 271,0	صادرات الفوسفات ومشتقاته
33,0	111 289,0	83 681,0	صادرات قطاع السيارات
39,6	737 728,0	528 571,0	الواردات الإجمالية
20,2	148 936,0	123 906,0	مواد التجهيز
102,6	153 520,0	75 792,0	واردات المواد الطاقية
8,8	134 354,0	123 472,0	السلع الاستهلاكية
56,5	311 627,0	199 166,0	العجز التجاري الإجمالي
	57,8	62,3	نسبة (%) تغطية الصادرات للواردات
166,1	91 292,0	34 311,0	مداخل الأسفار
16,5	109 155,0	93 673,0	تحويلات المغاربة المقيمين بالخارج
8,3	20 970,0	19 355,0	تدفقات الاستثمارات الأجنبية المباشرة الصافية

المصدر: مكتب الصرف



## الحسابات الوطنية

تطور الناتج الداخلي الإجمالي على أساس سنوي

Δ (%)	بملايين الدراهم		
	ف-3-2022	ف-3-2021	
1,6	301,3	296,6	الناتج الداخلي الإجمالي بالأسعار المتسلسلة
-15,1	24,9	29,3	القيمة المضافة للقطاع الفلاحي
3,6	245,1	236,6	القيمة المضافة للقطاع غير الفلاحي
7,6	350,4	325,8	الناتج الداخلي الإجمالي بالأسعار الجارية

المصدر: المديرية العامة للتخطيط

